

WOLF®

Bavaria



DROOGBOUW ELEMENTEN TEN BEHOEVE VAN GELUID ISOLATIE

Een groot goed op aarde - RUST


Geluid isolatie droogbouw element



Milieu vriendelijk, efficient, eenvoudig, geniaal

PhoneStar geluids isolatie droogbouw elementen zijn een innovatief bouw materiaal om binnenruimten goed te isoleren voor geluid. De milieu vriendelijke geluidisolatie platen bestaan uit golfkarton en quartz zand. zij verenigen de drie belangrijkste criteria voor een optimale geluidisolatie in 1 element: Massa (zand), veerkrachtig (golfkarton) en meer lagen (2-3 golf lagen). Hierdoor isoleert PhoneStar Plus met een dikte tot 15mm wel met $R_w = 42$ dB geluid.

Onder de paraplu van het Duitse Bundesministers für Verkehr, Bau und Stadtentwicklung werd de PhoneStar Tri beloond op de Bouwbeurs in 2011 in München met de Produkt innovatie prijs 2011 als "zeer praktisch produkt" voor renovatie en nieuwbouw.




10 Voordelen, die imponeren!

- » Verbeteren van onroerend goed d.m.v. verbeterde geluidsisolatie
- » Snelle, schone en eenvoudige verwerking
- » Innovatieve bouw materiaal als oplossing voor geluids problemen
- » Zeer goede akoestische geluidsisolatie
- » Geringe opbouwdiktes van 9 tot 15 mm
- » Een universele oplossing voor vloer, wand en plafond
- » Zeer hoge drukvastheid
- » Milieu vriendelijk materialen Materialien voor cradle to cradle bouw
- » Aangenaam binneklimate warmte en vocht regulerend
- » Woonruimte besparend door geringe opbouw diktes

PhoneStar Produktlijn:

- PhoneStar Tri - 15 mm dik
- PhoneStar Twin - 10 mm dik
- PhoneStar Professional - 15 mm dik
- PhoneStar Plus Tri - 15 mm dik
- PhoneStar Plus Twin - 10 mm dik
- PhoneStar ST Tri - 12,5 mm dik
- PhoneStar ST Twin - 9 mm dik

PhoneStar tegen massieve wand



Op houten raggels of met slagpluggen direct op de wand bevestigen.

PhoneStar aan plafond



Op houten raggels of op OSB platen geschroefd.

PhoneStar aan Metal Stud wand



PhoneStar op Metal-stud of houten frame schroeven.

Verwerking:

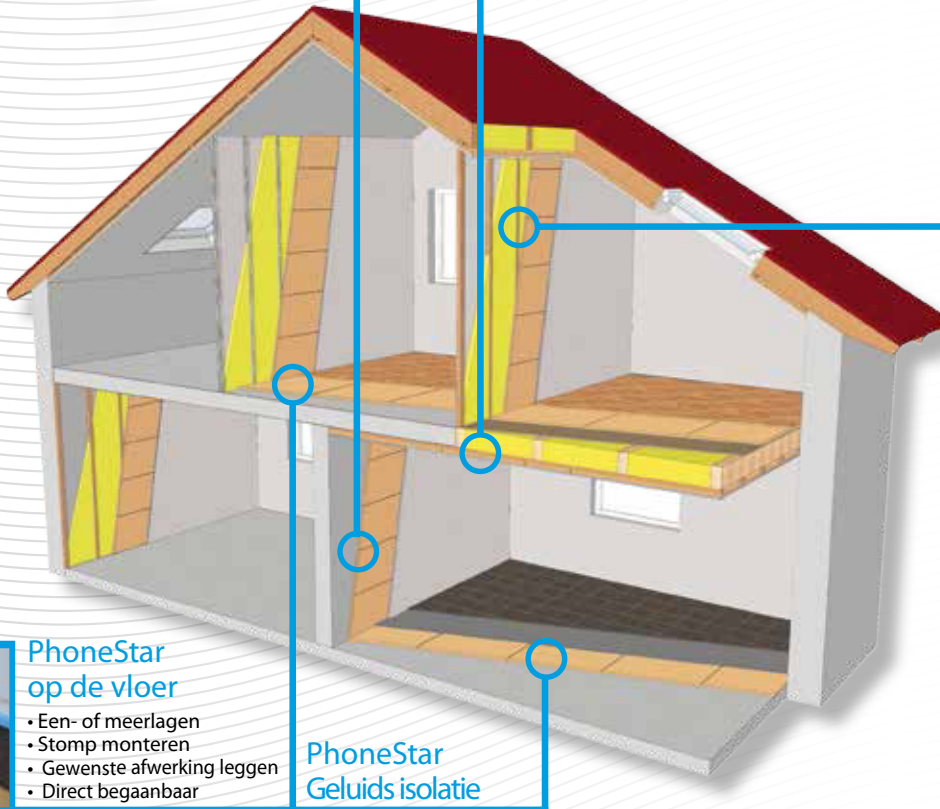


Zagen

Afplakken



Klaar



PhoneStar op de vloer

- Een- of meermalagen
- Stomp monteren
- Gewenste afwerking leggen
- Direct begaanbaar

PhoneStar Geluids isolatie



Model opbouw
- Houten frame opstellen,
PhoneStar vast schroeven,
Evt. Gipsplaten monteren.

Eenvoudig, droog, schoon en snel te verwerken

